



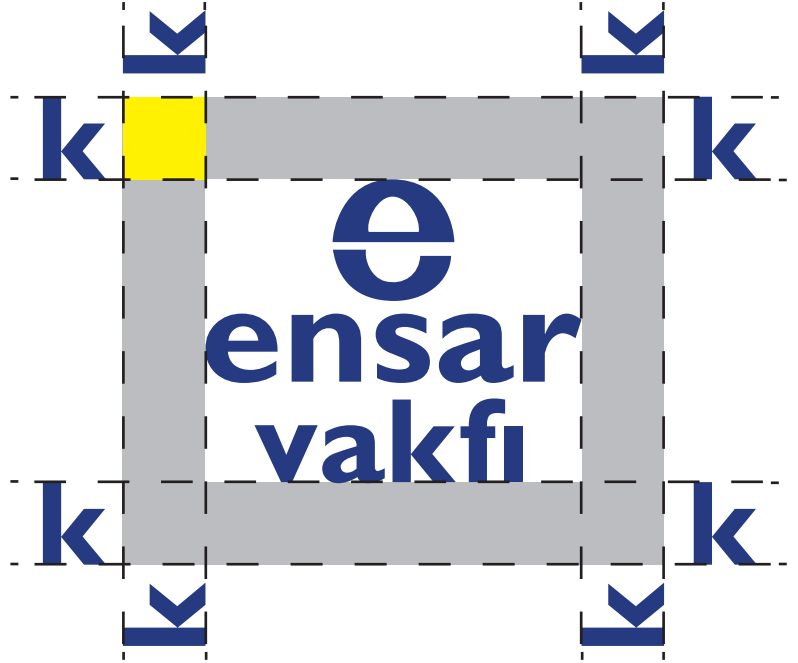
**Kurumsal Kimlik Rehberi**

**e**  
**ensar**  
**vakfi**

## Amblem - Logotype: En az boşluk mesafesi

Logonun çevresinde bırakılacak alan logonun net bir şekilde vurgulanması için önemlidir.

Şekilde logonun çevresinde bırakılması gereken en az alan gösterilmektedir. Mesafe "k" harfinin yüksekliği kadardır. Başka sembol, yazı, görsellerle arasında en az bu güvenli alan kadar mesafe bırakılmalı ve logonun yeterince güçlü bir şekilde görünmesi sağlanmalıdır. Mümkünse daha fazla boşluk bırakılması önerilir.



# Amblem - Logotype: Renk

---

Pantone 287 C

C 100  
M 88  
Y 20  
K 5

R 38  
G 59  
B 128

Web: 002f86



## Amblem - Logotype: Renk

---

e  
ensar  
vakfı

Logo beyaz üzerine Pantone 287 c renkte ya da diğer renk karşılıklarında kullanılır.

Negatif (dişi) kullanımı yine Pantone 287 c veya renk karşılığı zemin içinde beyaz olarak kullanılır. Eğer zorunlu olarak kullanımı gerekiyorsa başka renk zeminler içinde beyaz olarak kullanılabilir.

Siyah beyaz ortamlarda beyaz üzerine siyah ile negatif kullanımda siyah zeminde beyaz olarak kullanılır.

e  
ensar  
vakfı

e  
ensar  
vakfı

e  
ensar  
vakfı

**ABCÇDEFGĞHIIJKLMNOÖPRŞŞ-  
TUÜVYZ XQ**  
**abcçdefgğhijklmnoöprsştuüvyz xq**  
**1234567890&.,:;’\$%!?(\* )**

ABCÇDEFGĞHIIJKLMNOÖPRŞŞ-  
TUÜVYZ XQ  
abcçdefgğhijklmnoöprsştuüvyz xq  
1234567890&.,:;’\$%!?(\* )

Kurumsal kimlik yazı ailesi (fontlar):  
Gill Sans BQ

Logoda Gill Sans BQ bold kullanılmıştır.

ABCÇDEFGĞHIIJKLMNOÖPRŞŞTUÜV-  
YZ XQ  
abcçdefgğhijklmnoöprsştuüvyz xq  
1234567890&.,:;’\$%!?(\* )

**ABCÇDEFGĞHIIJKLMNOÖPRŞŞ-  
TUÜVYZ XQ**  
**abcçdefgğhijklmnoöprsştuüvyz xq**  
**1234567890&.,:;’\$%!?(\* )**

ABCÇDEFGĞHIIJKLMNOÖPRŞŞTUÜVYZ  
XQ  
abcçdefgğhijklmnoöprsştuüvyz xq  
1234567890&.,:;’\$%!?(\* )

## Hatalı Kullanımlar

---



287c ve karşılığı renkler dışındaki renkler kullanılamaz.



Logo tek renktir farklı renkler kullanılamaz.



Farklı düzenlemeler yapılamaz.



Belirlenenden başka yazı karakteri kullanılamaz.



3 boyutlu şekilde kullanılamaz.



Çizgisel kullanılamaz.

Logo ve "k" harfi yüksekliği kadar alanda dokulu zemin kullanılamaz.

## Kartvizitler

Kartvizit boyutu: 80 x 50 mm.

Mütevelli Heyeti Üyelerinin kartvizitlerinde logo negatif kullanılacaktır.

Personel kartvizitlerinde logo pozitif kullanılacaktır.

**Font:** Gill Sans BQ

**İsimler** bold 10 pt. satır arası 12 pt.  
(isim çok uzun olursa punto küçülebilir.)

**Titr** light 10 pt. satır arası 12 pt.

**İletişim bilgileri** regular 7 pt. satır arası 13,2 pt.

Ensar logosu dikeyde karta ortalanır. (üst kenardan 16 mm. Yatayda sağ kenardan 32 mm. lik alan içinde ortalanır. Logo genişliği 20 mm. dir.





# Antetli kağıt

"k" yüksekliği



28 mm.

Antetli kağıt boyutu: A4 (297 x 210 mm.)

Antetli kağıtta logo ve adres ortalama olarak yerleşir.

Logoda üstten "k" harfi yüksekliği kadar mesafe bırakılır.

İletişim bilgileri 9 pt. dur.  
Renk: C: 100, M: 30

Aralıklar 5 mm.

Süleymaniye C. No:11 Süleymaniye  
Fatih, İstanbul

Telefon: 0212 513 03 09  
0212 513 09 90  
Faks: 0212 522 46 02

info@ensar.org  
www.ensar.org

5 mm.

## Normal ve Diplomat Zarflar



Zarf ölçüleri farklılık göstermektedir. Normal ve diplomat zarf için yerleşim yukarıda gösterildiđi ölçülerde olacaktır. Logo genişliđi 28 mm. Logonun kenara olan mesafesi "k" yüksekliđi kadardır.

İletişim bilgilerinin sol kenara ve alt kenara mesafesi 5 mm. dir. Gruplar ile ayırım çizgilerinin arası 5'er mm. dir. İletişim bilgileri rengi: C: 100, M: 30 İletişim bilgileri logo renginde de basılabilir.

## Normal ve Diplomat Zarflar



Şubelerin zarfalarında tek fark logo altındaki şube adı yazan bantın kenar ile mesafesi “k” harfi yüksekliği kadar olacaktır. Logo şube bandına ortalanır.

Şube bandı: Yazı ile bant yatay mesafesi 7 mm. dir. Bantın yüksekliği 7 mm. Yazı büyüklüğü 12 pt.dur.  
Logo ile bant arası 4 mm.

Bant ve iletişim bilgilerinin rengi:  
C: 100, M: 30

Bant ve iletişim bilgileri logo renginde de basılabilir.

## Büyük Zarflar

“k” harfi yüksekliği mesafesi

e  
ensar  
vakfi

30 mm.

Zarf boyutu: 16 x 23 cm.  
Zarf boyutları farklı olabilmektedir.  
Yaklaşık olarak bu orandaki zarflar için  
logo boyutu 30 mm. genişliğindedir.

İletişim metni Gill Sans BQ Regular, 10 pt.  
Yazı tabanı zarf kenarından 5mm.  
mesafede.

Fabrika Mah. 762 Sok. 2C / Blok / 5  
Yenişehir - Diyarbakır

0412 224 26 09  
0532 433 97 52

www.ensardiyarbakır.com.tr  
bilgi@ensardiyarbakır.com.tr

5 mm.

5 mm.

İletişim metinleri 10 pt.

## Büyük Zarflar

“k” harfi yüksekliği mesafesi

e  
ensar  
vakfi

50 mm.

Zarf boyutu: 24 x 32 cm.  
Zarf boyutları farklı olabilmektedir.  
Yaklaşık olarak bu orandaki zarflar için  
logo boyutu 50 mm. genişliğindedir.

İletişim metni Gill Sans BQ Regular, 12 pt.  
Yazı tabanı zarf kenarından 7mm.  
mesafede.

Fabrika Mah. 762 Sok. 2C / Blok / 5  
Yenişehir - Diyarbakır

0412 224 26 09  
0532 433 97 52

www.ensardiyarbakır.com.tr  
bilgi@ensardiyarbakır.com.tr

7 mm.

7 mm.

İletişim metinleri 10 pt.

## CD Zarfı ve CD Üstü


### CD zarfı:

CD kapağında logo 45 mm.'den daha büyük, 26 mm.'den daha küçük kullanılmamalıdır.

İçeriğe göre logo boyutu ve yerleşimi değiştirilebilir. Kenarlara mesafesi her zamanki gibi "k" harfi yüksekliği kadar belirlenmelidir.

CD üzerinde logo genişliği 32 mm.'dir. Kenar mesafesi "k" harfi yüksekliği kadardır.





## Bayraklar

### Bayrak

225 cm.



Bayrak: 150 x 225 cm.  
Logo boyu 105 cm.  
Logo yatay ve dikeyde ortalanacaktır.

Masa bayrağı: 15 x 22,5 cm.  
Logo boyu 10,5 cm.  
Logo yatay ve dikeyde ortalanacaktır.

### Masa bayrağı

22,5 cm.



15 cm.

10,5 cm.



## Bayraklar

---

Kırlangıç bayraklarda logo yatayda ortalanır. Kenarlara uzaklığı “k” harfinin yüksekliği kadar olmalıdır. Dikeyde üstten “k” harfinin 1.5 katı kadar boşluk bırakılır. Alt kenar “k” harfinin 1.5 katından daha az olamaz. Daha uzun olursa logonun yeri sabit kalır, alt kısım uzayabilir.

Flamalarda da aynı ölçeklendirme uygulanır.



**e**  
**ensar**  
**vakfı**

## Sertifika



Sertifikalarda logo genişliği 30 mm.  
Kurdeleli Ensar mührü altın varak çıkartma olarak hazırlanıp sertifika üstüne yapıştırılır.

En üstte görülen sertifika küçük etkinlikler için kullanılır.

Altta iki sertifika örneği büyük etkinlikler için hazırlanmıştır. Sol taraftaki beyaz alan içine etkinliğe ait özel grafik çalışmaya yerleştirilir.

Sertifikalar genel yerleşim olarak örneklenmişlerdir. Koyu renkli alana özel zemin, doku uygulaması yapılabilir. İç kısımda silik doku uygulaması yapılabilir. Logonun ve içeriğin net bir şekilde anlaşılması ve zeminlerin karışıklık yaratmaması gerekir.



## Teşekkür Beratı

Logo genişliği 30 mm.  
Tüm içerik ortalama yerleştirilir.

Kurdeleli Ensar mührü altın varak çıkartma olarak hazırlanıp sertifika üstüne yapıştırılır.

Belge genel yerleşim olarak örneklenmiştir. Koyu renkli alana özel zemin, doku uygulaması yapılabilir. İç kısımda silik doku uygulaması yapılabilir.

Logonun ve içeriğin net bir şekilde anlaşılması ve zeminlerin karışıklık yaratmaması gerekir.





Logolar ortalanır.

Ön tarafta logo genişliği 70 mm.

Arka tarafta logo genişliği 40 mm.

Adres


12 punto. Çizgi ve yazılar arası 5 mm.

Adresin alt kenara uzaklığı 5 mm.

Adres bloğu sayfaya ortalanır. Optik ortalama için biraz sola kaydırılır.

Zemin: Logo'nun altında ve "k" harfi yüksekliği çevresinde logunun algılanmasını güçleştirecek zemin kullanılmamak kaydıyla dosya için zemin uygulaması yapılabilir.

Adres altında zemin uygulaması yapılmaması adresin rahat bir şekilde okunması için gereklidir.

  
**Diyarbakır Şubesi**

**Gelen - Giden Evrak**

Dosya sırtlığı

Dosya sırtı: Logo kenarları "k" harfi yüksekliği mesafesinde.

Şube bandı ile logo arasında "v" harfi yüksekliği kadar mesafe var.

  
**Diyarbakır Şubesi**

Fabrika Mah. 762 Sok.  
2C / Blok / 5  
Yenişehir - Diyarbakır

0412 224 26 09  
0532 433 97 52

Diyarbakır VD 1234567890

Kaşe



Mühür

## Tabelalar

Tabelalar için yerleştirme oranları yan tarafta gösterilmiştir.

Logonun üst kenara olan mesafesi “k” harfi yüksekliğinden daha yakın olamaz.

Alttaki bant “k” harfi yüksekliğindedir.

Logo ile bant arası “v” harfi yüksekliği kadardır. Bantın alt kenar ile olan mesafesi yine “v” harfi kadardır.

Şu isimlerine göre tabela genişleyebilir. Şube isim bitiminden sonra kenarlara olan mesafe “k” harfi yüksekliğinden daha az olmamalıdır.

Eğer şube ismi logo genişliğini aşmıyorsa logodan yanlara olan mesafe “k” harfi yüksekliği kadar alınmalıdır.

Yer uygunsa tabela geniş yapılabilir. Genişlik logonun kenarından itibaren logo genişliğinden daha fazla mesafe bırakılması tavsiye edilmez.



**e**  
**ensar**  
**vakfı**

**Genel Merkez**

Tabelaların genel görünümü.

**e**  
**ensar**  
**vakfı**

**Diyarbakır Şubesi**

**e**  
**ensar**  
**vakfı**

**Diyarbakır Şubesi**

## Yönlendirme Levhaları

Yönlendirme tabelaları:

Yazıların kenarlara olan mesafesi harf yüksekliğinin 1,5 katıdır.

Tabela genişliği en uzun kelimeye göre ayarlanabilir. Diğer tabelaların boyu en uzun kelime ile yazılı olan tabela kadardır.

Birden fazla kelime satırlar halinde yazılmalıdır.

Okun sağda ya da solda yer alması gidilecek yöne göre ayarlanır. Örneğin tabela merdivenlerin solunda ise ok sağ tarafta, tabela merdivenlerin sağında ise ok sol tarafta olmalıdır.

Tabela beyaz zemin üzerine Pantone 287 C olarak yazılır.





## Yaka Kartı

	
KURUCULAR KURULU ÜYESİ	
Kerim Aytekin	

	
MÜTEVELLİ HEYETİ ÜYESİ	
Mehmet Sarımermer	

Logonun kenarlara uzaklığı "k" harfi yüksekliği kadardır.

Boyut:  
90 x 55 mm. için:  
Gill Sans BQ Regular 18 pt.

	
MUHASEBE MÜDÜRÜ	
Abdullah Kahraman	

	3
ZİYARETÇİ	



Çelenk üstüne logo ortalama olarak yerleştirilir.  
İki yanda "k" harfi yüksekliğinde boşluk bırakılır.  
Dış tarafa çiçek yerleştirilir.

## Kürsü ve Mikrofonlar

---

Kürsü:

Kürsü üstüne logo ortalama olarak yerleştirilir.

İkin yanda ve üstte “k” harfi yüksekliği kadar boşluk bırakılır.

Mikrofon üstüne logo ortalama olarak yerleştirilir.

Mikrofon:

Kenarlarda “k” harfi yüksekliği kadar boşluk bırakılır.



## Promosyonlar

### Kalem



#### Kalem:

Yatay yerleştirme:  
Logo genişliği 10 mm.

Dikey yerleştirme:  
Logo genişliği 8 mm.

Logonun yeri yazı yazarken elin  
kapatmayacağı üst kısımlar olmalıdır.

#### Anahtarlık:

Logonun kenarlara uzaklığı "k" harfi  
yükseklüğünden daha az olamaz.

#### Kalemlik:

Logonun kenarlara uzaklığı "k" harfi  
yükseklüğünden daha az olamaz.

#### Kupa bardak:

Logonun kenarlara uzaklığı "k" harfi  
yükseklüğünden daha az olamaz.  
9 cm. yükseklik, 8 cm. çapı olan kupa için  
logo genişliği 45 mm.

### Anahtarlık



### Rozet



### Kalemlik



### Kupa



## Karton Çanta

Karton Çanta:  
Boyut: 25 x 35 cm.

Logo genişliği 140 mm.

Logonun kenarlara uzaklığı "k" harfi  
yüksekliğinden daha az olamaz.

İletişim bilgileri yerleşim kuralları için zarf  
ve antetli kağıt bölümüne bakınıt.

İletişim bilgileri yazı büyüklüğü 14 pt.

e  
ensar  
vakfı

Süleymaniye Cad. no: 11 Süleymaniye  
Fatih, İstanbul

Telefon: 0212 513 03 09  
0212 513 09 90  
Faks: 0212 522 46 02


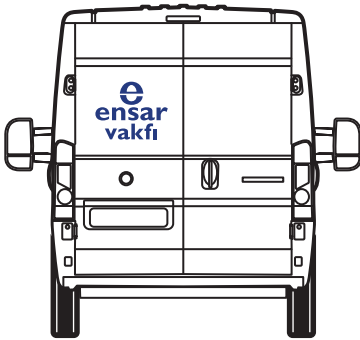
info@ensar.org  
www.ensar.org

## Araç Üzeri

Araçların yapılarına göre yerleşim değişebilir. Mümkün olduğunca girinti ve çıkıntılı alanlar üzerine logo yerleştirmekten kaçınmak gerekir.

Ticari araçlarda öncelikle üst kısımlar tercih edilmelidir. Eğer üst kısım cam ise kapılara uygulama yapılmalıdır. Öncelikle ön kapılar tercih edilmelidir.

Logo alana optik algıya göre ortalanmalıdır. Logonun kenarlara uzaklığı "k" harif yüksekliği kadardır.



---